



# SÅDAN KOMMER DU GODT I GANG

VI INTRODUCERER DIG TIL  
ANLÆGSAKTIVER  
I FORSYNING|FOF I SKYEN

# 1. Indhold

<b>GENERELT .....</b>	<b>1</b>
<b>1. ANLÆGSAKTIVER .....</b>	<b>1</b>
1.2 OPSÆTNING.....	1
1.2.1 Generelt .....	2
1.2.2 Afskrivninger.....	3
1.2.3 Bogføring .....	5
1.2.4 Kladdetyper.....	6
<b>2. ADMINISTRERE ANLÆGSAKTIVER .....</b>	<b>6</b>
2.1 OPRETTELSE .....	6
2.1.1 Oprettelse nyt anlæg eller kopier et eksisterende .....	6
2.2 ANSKAFFELSE.....	7
2.2.1 Anskaffelse nyt anlægsaktiv. ....	7
2.2.2 Anskaffelse på eksisterende anlæg .....	8
2.2.3 Sådan registreres åbningsposter .....	8
2.3 AFSKRIVNINGER .....	9
2.3.1 Beregn automatiske afskrivninger.....	9
2.3.2 Manuelle afskrivninger .....	12
2.4 OMPOSTER, OPDELE OG KOMBINERE ANLÆGSAKTIVER.....	12
2.4.1 Omposter anlægsaktiver .....	12
2.4.2 Kombinere 2 anlægsaktiver til 1 .....	13
2.4.3 Opdeling af et anlægsaktiv til flere.....	14
3.1 SALG.....	14
3.1.1 Salg af et anlægsaktiv.....	14
4.1 HOVEDANLÆG OG UNDERANLÆG .....	16
5.1 BUDGETANLÆG .....	17
6.1 REPARATION OG VEDLIGEHOLD (MULIGHED) .....	19
7.1 FORSIKRING (MULIGHED).....	20

## GENERELT

Modulet ANLÆG har mange funktionaliteter, og giver derfor et utal af muligheder for at styre og analysere sine aktiver. Nedenstående gennemgang vil derfor ikke være udtømmende og entydig, og det anbefales, at du udforsker Business Central Learn omkring anlægsaktiver.

I denne vejledning finder du 2 links omhandlende henholdsvis opsætning og daglig håndtering.

Første del af manualen vil være basis opsætning inden ibrugtagning af modulet Anlæg.

Benyttes anlægskartoteket i FOF klassisk vil en del af nedenstående opsætning være overført i forbindelse med migreringen.

Her finder du første link til brug for udforskning af opsætning af anlægsaktiver.

[Konfigurere anlægsaktiver - Business Central | Microsoft Learn](#)

Vi har valgt at sætte fokus på et par væsentlige punkter, som du skal være opmærksom på, og sikre er opsat efter gældende lovgivning og værkets regnskabspraksis.

## 1. ANLÆGSAKTIVER

### 1.2 Opsætning

Start med at sikre, at opsætningen og dermed basis funktionaliteten er på plads, og det gøres ved at søge på **ANLÆGSOPSÆTNING**.

The screenshot shows the 'Anlægsopsætning' (Asset Setup) page in Business Central. The page is divided into sections for configuration. At the top, there are navigation icons and a 'Gemt' (Saved) indicator. Below the title, there are tabs for 'Generelt', 'Afskrivninger', 'Bogføring', 'Kladdetyper', 'Automatiser', and 'Færrer indstillinger'. Under the 'Generelt' tab, there are three sub-sections: 'Anlægsarter', 'Anlægsgrupper', and 'Anlægslokationer'. The 'Generelt' section contains several configuration options:

- Standard-afskr.profil: ÅRS
- Tillad bogf. på hovedanlæg:
- Anlægsbogf. tilladt til: [Empty field]
- Anlægsbogf. tilladt fra: [Empty field]
- Forsikring tilknyttet profil: ÅRS
- Aut. forsik. bogføring:

The 'Nummerering' section contains:




- Anlægsnumre: ANL
- Forsikringsnumre: ANL-F.





## 1.2.1 Generelt

Her finder du anlægsarter, anlægsgrupper og anlægslokationer.

Du kan bl.a. opsætte **bogføringsinterval** for anlægsaktiver, hvis det ønskes.




**Anlægsarter:** Relaterer sig til gruppering af anlægsaktivet, og vil typisk blive opdelt i immaterielle, materielle og finansielle anlæg.





Anlægsarter ✓ Gemt   

 Søg  Analysér + Ny 🔧 Rediger liste 🗑️ Slet   

	Kode ↑		Navn
→	FINANSIELL	⋮	Finansielle anlægsaktiver
	IMMATERIEL		Immaterielle anlægsaktiver
	MATERIELLE		Materielle anlægsaktiver

**Anlægsgrupper:** Bruges til kategorisering af anlægsaktiverne og efterfølgende sikre, at bogføringen af anskaffelser, afskrivninger m.m. for gruppen bliver placeret på de korrekte finanskonti i regnskabet.

Anlægsgrupper ✓ Gemt   

 Søg  Analysér + Ny 🔧 Rediger liste 🗑️ Slet   

	Kode ↑		Navn	Anlægsartskode	Standardanlægsbogføri...
→	GRUND/BYG	⋮	Grunde og bygninger	MATERIELLE	GRUNDE/BYG
	LEDNING		Ledningsnet	MATERIELLE	LEDNINGSMIDLER
	MÅLERE		Målere	MATERIELLE	MÅLERE
	PROD.ANLÆG		Produktionsanlæg	MATERIELLE	PROD.ANLÆG
	ØV. DRIFT		Andre driftsmidler, kontor	MATERIELLE	ANDRE DRIFTSM.
	ØV. PROD		Øvrig produktionsanlæg, SRO mv	MATERIELLE	ØVRIGE PROD.ANLÆG

**Anlægslokationskoder:** Anvendes typisk til registrering af anlæggets lokation / tilhørsforhold, fx salgs-, produktions- og administrationsafdelingen.

## 1.2.2 Afskrivninger

← Anlægsopsætning

Generelt **Afskrivninger** Bogføring Kladdetyper | Automatiser ✓ Gemt 📌 📧

Afskrivningsprofiler Afskrivningstabeller

**Generelt** Konfigurer afskrivningsprofiler til forskellige afskrivningsformål, f.eks. skatteregnskaber eller årsregnskaber.

Standard-afskr.profil -- ÅRS Anlægsbogf. tilladt til -- 📅

Tillad bogf. på hove...  Forsikring tilknyttet... -- ÅRS

Anlægsbogf. tilladt ... -- 📅 Aut. forsik. bogføring --

**Numerering**

← Anlægsnumre ..... ANL Forsikringsnumre ..... ANL-F. →

### Afskrivningsprofil:

Der skal opsættes en afskrivningsprofil, som angiver, hvorledes anlægsaktiverne skal afskrives. Der er mulighed for at oprette og anvende flere afskrivningsprofiler pr. anlæg, fx til regnskabsmæssige og/eller skattemæssige afskrivninger. Der opsættes oftest kun 1 til regnskabsmæssige afskrivninger

Her opsættes fx:

Ændring af afskrivningsperiode på allerede anskaffet anlæg = "Tillad ændring af afskrivningsfelter" (markeret med gult) skal være vinket af.

Integration betyder, de forskellige transaktioner på anlægget, så som anskaffelser, afskrivninger, op- og nedskrivninger også skal bogføres i finans = vinge af i "Finansintegration".

**NB: Integrationen fjernes typisk, hvis det er første gang du bruger modulet Anlæg i FOF i Skyen og tidligere håndteret anlæggene i fx et regneark. Anlægsaktiverne skal oprettes og åbningsposterne skal indtastes.** Se venligst under punktet vedr. oprettelse / anskaffelse af anlægsaktiv.

Afskrivningsprofilkort

ÅRS · Årsregnskabsprofil

Handlinger Relateret Automatiser

**Generelt**

Kode ..... ÅRS Tillad identiske bilagsnr. ....

Beskrivelse ..... Årsregnskabsprofil Tillad indeksering .....

Standard-slutafbr.beløb ..... 10.00 Tillad afskrivning under 0 .....

Standard-slutbogf. værdi ..... 0.00 Tillad mere end 360/365 afskr.dage .....

Beregningsmetode ved salg ..... Netto Brug anlægsbogf.kontrol .....

Fratræk rabat i købsfaktura .....  Brug afrunding i per. afskr. ....

Tillad rettelse af afgang .....  Brug ens anlægsdato+bogf.dato .....

**Tillad ændring af afskr.felter** .....  Regnskabsår 365 dage .....

Moms på nettosalgposter .....

**Integration**

Finansintegration .....

Finansintegr. - anskaffelse .....

Finansintegr. - afskrivning .....

Finansintegr. - nedskrivning .....

Finansintegr. - opskrivning .....

Finansintegr. - bruger 1 .....

Finansintegr. - bruger 2 .....

Finansintegr. - salg .....

Finansintegr. - reparation .....

Kort overblik over de enkelte punkter på afskrivningsprofilkortet.

### Handlinger:

Her kan du bl.a. annullere bogførte anlægsposter.

ÅRS · Årsregnskabsprofil

Handlinger ▾ Relateret ▾ Automatiser ▾

Funktion > Opret anlægsafskr.profiler...  
Kopier afskrivningsprofil...  
Annuller anlægsfinansposter...  
Kopier anl.poster til fina...

Kode ..... Tillad identiske bilagsnr.

Beskrivelse ..... Fjern én eller flere poster for fast anlægsaktiv fra vinduet Anlægsfinansposter. Hvis du ved en fejl har bogført forkerte transaktioner til én eller flere faste anlægsaktiver, kan du bruge denne funktion til at annullere dem. I vinduet Anlægsfinansposter skal du markere den eller de poster, som du vil annullere.

Standard-slutaftr.beløb ..... Tillad mere end 360/365 afskr.dage

Standard-slutbogf. værdi ..... 0,00 ..... Brug anlægsbogf.kontrol

Beregningsmetode ved salg ..... Netto ▾ ..... Brug afrunding i per. afskr.

Fratræk rabat i købsfaktura  ..... Brug ens anlægsdato+bogf.dato

Tillad rettelse af afgang  ..... Regnskabsår 365 dage

Tillad ændring af afskr.felter

Moms på nettosalgsposter

Integration

### Relateret:

Her konfigureres skabelonerne til de forskellige anlægskladdetyper:

Anlægskladde

Anlægsfinanskladde

Anlægssomposteringskladde

Anlægsgentagelseskladde

ÅRS · Årsregnskabsprofil

Handlinger ▾ Relateret ▾ Automatiser ▾

Generelt Afskr.profil > Anlægsbogf.typeopsætning  
Anlægskladdeopsætning

Kode ..... ARS ..... Konfigurer skabelonerne og kørslerne til anlægsfinanskladden, anlægskladden og forsikringskladden, der skal bruges ved duplikering af afskrivningsposter og anskaffelsesposter og ved beregning af afskrivning af eller indeksering af anlæg.

Beskrivelse ..... Årsregnskabsprofil ..... Tillad indeksering

Standard-slutaftr.beløb ..... 10,00 ..... Tillad afskrivning under 0

Standard-slutbogf. værdi ..... 0,00 ..... Tillad mere end 360/365 afskr.dage

Beregningsmetode ved salg ..... Netto ▾ ..... Brug anlægsbogf.kontrol

Fratræk rabat i købsfaktura  ..... Brug afrunding i per. afskr.

Tillad rettelse af afgang  ..... Brug ens anlægsdato+bogf.dato

Tillad ændring af afskr.felter  ..... Regnskabsår 365 dage

Moms på nettosalgsposter

Integration

**Anlægskladdeopsætning** skal opsættes for at kunne afskrive, ompostere etc.

Det anbefales at anvende nedenstående kladdeopsætning.

ÅRS - Årsregnskabsprofil ✓ Gemt

Anlægskladdeopsætning Søg Analysér + Ny Rediger liste Slet ↗

Bruger-id ↑	Anlægskladdeypenavn	Anlægskladde navn	Finanskladde type	Finanskladde navn	Forsikringskladde type	Forsikringskladde navn
→	ANLÆG	STANDARD	ANLÆG	STANDARD		

### 1.2.3 Bogføring

Anlægsbogføringsgrupper skal opsættes således de forskellige transaktioner på anlægget bliver bogført korrekt i forhold til grupper og finanskonti.

#### Anlægsopsætning

Generelt Afskrivninger **Bogføring** Kladde typer Automatiser Færre indstillinger

Anlægsbogf.typeopsætning **Anlægsbogføringsgrupper**

**Generelt** Konfigurer de konti, som transaktioner for anlægsaktiver skal bogføres på for hver bogføringsgruppe, så du kan tildele dem til de relevante anlægsaktiver.

Standard-afskr.profil ÅRS Anlægsbogf. tilladt til

**Anlægsbogføringsgrupper:** Her opsættes bogføringsopsætningen for de enkelte anlægsgrupper, som passer til kontoplanen.

Anlægsbogføringsgrupper ✓ Gemt

Søg Analysér + Ny Rediger liste Slet Rediger Vis Flere indstillinger ↗

Kode ↑	Anskaffelseskon...	Afskrivningskon...	Anskaffelseskon... (afgang)	Afskrivningskon... (afgang)	Gevinstkonto (afgang)	Tabkonto (afgang)	Reparationskonto	Anskaffelsesmo...	Afskrivning - driftskonto
→ ANDRE DRIFTSM.	631150	631600	631225	631675	432950	631225		466975	432950
GRUNDE/BYG	622150	622600	622225	622675	574630	622225		466975	574630
LEDNINGSNET	626150	626600	626225	626675	347900	626225		466975	347900
MÅLLERE	626875	627075	626925	627100	372900	626925		466975	372900
PROD.ANLÆG	625150	625600	625225	625675	217995	625225		466975	217995
ØVRIGE PROD.ANLÆG	626150	625600	626225	625675	290900	626225		466975	290900

**Anlægsbogf.typeopsætningen** definerer, hvorledes ned- og opskrivninger bogføres på et anlæg, altså om bogføringen skal være debet eller kredit. Du kan ikke slette linjer, udelukkende kun rette i afkrydsningen, hvis nødvendigt.

Anlægsbogf.typeopsætning ✓ Gemt

Søg Analysér **Rediger liste** ↗

Anlægsbogførin... ↑	Del af bogført værdi	Del af afskrivn...	Del af afskrivn...	Del af tab/gev... beregni...	Tilbagef... ved salg	Anskaff...	Afskrivn...	Fortegn
→ Nedskrivning	<input checked="" type="checkbox"/>	<input type="checkbox"/>	<input checked="" type="checkbox"/>	<input checked="" type="checkbox"/>	<input type="checkbox"/>	<input type="checkbox"/>	<input checked="" type="checkbox"/>	Negativ
Opskrivning	<input checked="" type="checkbox"/>	<input checked="" type="checkbox"/>	<input checked="" type="checkbox"/>	<input type="checkbox"/>	<input type="checkbox"/>	<input checked="" type="checkbox"/>	<input type="checkbox"/>	Positiv
Brugerdefineret 1	<input checked="" type="checkbox"/>	<input type="checkbox"/>	<input checked="" type="checkbox"/>	<input checked="" type="checkbox"/>	<input type="checkbox"/>	<input type="checkbox"/>	<input checked="" type="checkbox"/>	Negativ
Brugerdefineret 2	<input checked="" type="checkbox"/>	<input type="checkbox"/>	<input checked="" type="checkbox"/>	<input checked="" type="checkbox"/>	<input type="checkbox"/>	<input type="checkbox"/>	<input checked="" type="checkbox"/>	Negativ

Det anbefales ikke, at der ændres i opsætningen af afskrivningsprofiler eller typeopsætning, hvis der allerede er bogførte poster. Ændringerne vil nemlig ikke slå igennem på disse poster – og alene gælde fremadrettet.

## 1.2.4 Kladdetyper

Se venligst under afskrivningsprofiler.

## 2. ADMINISTRERE ANLÆGSAKTIVER

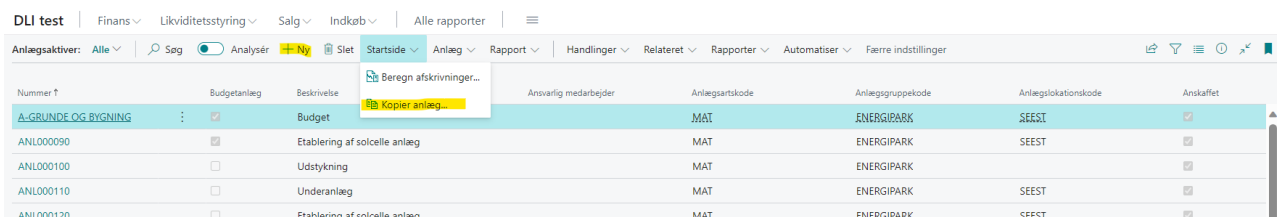
Her finder du link til udforskning af oprettelse, anskaffelse og forskellige metoder til at afskrive anlæg på. Igen er det vigtigt, at værkets regnskabspraksis og lovgivningen om aktiver overholdes.

[Administrere anlægsaktiver \(indeholder video\) - Business Central | Microsoft Learn](#)

### 2.1 Oprettelse

Søg (ALT+Q eller luppen) på anlægsaktiver.

Skal du oprette et nyt anlægsaktiv kan du enten et nyt (vælg +Ny) eller kopiere et eksisterende anlæg.



Nummer	Budgetanlæg	Beskrivelse	Ansv. medarbejder	Anlægsartskode	Anlægsgruppekode	Anlægslokationskode	Anskaffet
A-GRUNDE OG RYGNING	<input checked="" type="checkbox"/>	Budget		MAT	ENERGIPARK	SEEST	<input checked="" type="checkbox"/>
ANL000090	<input checked="" type="checkbox"/>	Etablering af solcelle anlæg		MAT	ENERGIPARK	SEEST	<input checked="" type="checkbox"/>
ANL000100	<input type="checkbox"/>	Udstykning		MAT	ENERGIPARK	SEEST	<input checked="" type="checkbox"/>
ANL000110	<input type="checkbox"/>	Underanlæg		MAT	ENERGIPARK	SEEST	<input checked="" type="checkbox"/>
ANL000120	<input type="checkbox"/>	Etablering af solcelle anlæg		MAT	ENERGIPARK	SEEST	<input checked="" type="checkbox"/>

#### 2.1.1 Oprettelse nyt anlæg eller kopier et eksisterende

Vælg +Ny

Følgende skærmbillede fremkommer. Der skal som minimum tages stilling til de felter der er markeret med gult.

Under dimensioner kan du anvende afdeling og projekt som alle andre steder i FOF i skyen. Hvis du anvender afdeling eller projekt ved oprettelse af anlægget vil alle poster, også afskrivninger, blive registreret med dimensionen.

Du kan ikke tilføje afdeling og projekt på allerede bogførte anlægsposter via ret dimensioner.



ANL000350

Startside **Anlæg** Rapport Relateret Rapporter Automatiser Færre indstillinger
 Dimensioner
  Statistik
  Bemærkninger
  Vedhæftede filer
  Afskrivningsprofiler
  Reparationsregistrering

## Generelt

Vis mindre

Nummer	ANL000350	Del af hovedanlæg	
Beskrivelse	*	Søgebeskrivelse	
Anlægsartskode		Ansvarlig medarbejder	
Anlægsgruppekode	*	Inaktiv	<input type="checkbox"/>
Anlægslokationskode		Spærret	<input type="checkbox"/>
Budgetanlæg	<input type="checkbox"/>	Anskaffet	<input type="checkbox"/>
Serienr.		Rettet den	10-12-2023
Hovedanlæg/underanl.			


## Afskrivningsprofil

Vis mindre

Afskrivningsprofilkode		Bogført værdi	0,00
Bogføringsgruppe		Afskrivningstabelkode	
Afskrivningsmetode	Lineær	Brug Half-Year Convention (US)	<input type="checkbox"/>
Afskriv fra den	*		
Antal afskrivningsår	0,00		
Afskriv til den	*		

Alternativt kan et eksisterende anlæg kopieres.

Under menupunktet startside vælges Kopier anlæg

**Kopier anlæg** 

Brug standardværdier fra Seneste anvendte indstillinger og filtre

---

**Indstillinger**

Kopier fra anlægsnr. A-GRUNDE OG BYGNING

Antal kopier 1

Første anlægsnr.

Brug anlægsnr.serie

---

OK
Annuller

## 2.2 Anskaffelse

### 2.2.1 Anskaffelse nyt anlægsaktiv.

Anskaffelse af anlægsaktiver kan ske på følgende måder:

- 1) Via købsfaktura – husk tilføjelse af felterne "**afskriv til bogføringsdato for anlæg**" og "**afskriv anskaffelse**" i konteringslinjen
- 2) Via anlægsfinanskladde – husk tilføjelse af felterne "**afskriv til bogføring af anskaffelse**" og "**afskriv anskaffelse**" i konteringslinjen.

### 3) Via Anskaf (Wizard)

”Søg” Kreditorer – tryk på ”+Ny”

Felter markeret med gult, skal som minimum udfyldes.

#### 2.2.2 Anskaffelse på eksisterende anlæg

Du bogfører ekstraanskaffelsen af et anlægsaktiv på samme måde, som du bogfører den oprindelige anskaffelsespris, dvs. fra en købsfaktura eller fra en anlægsfinanskladde.

Hvis der allerede er beregnet afskrivning for anlægsaktivet, skal du markere afkrydsningsfeltet **Afskriv anskaffelse**, for at den ekstra anskaffelsespris (minus evt. skrapværdi) afskrives i forhold til det beløb, hvormed det tidligere anskaffede anlægsaktiv i forvejen er blevet afskrevet. Dette sikrer, at afskrivningsperioden ikke ændres.

Husk også at markere afkrydsningsfeltet **Afskriv til bogføringsdato for anlæg** på fakturaen, anlægskassekladden eller anlægskladdelinjerne for at sikre, at afskrivningen beregnes fra den sidste bogføringsdato for anlæg til bogføringsdatoen for den ekstra anskaffelsespris.

#### 2.2.3 Sådan registreres åbningsposter

På overskiftspanelet **Integration** skal du sørge for, at alle felter er tomme, ved at fjerne alle markeringer. Hvis du har mere end én afskrivningsprofil, skal du deaktivere finansintegration for hver enkelt.

Det er vigtigt, at du bruger anlægskladden (som er uden finansintegration), når du skal registrere nedenstående på hvert aktiv:

- En linje med den akkumulerede anskaffelse.
- En linje med den akkumulerede afskrivning i slutningen af det foregående regnskabsår.
- En linje med den akkumulerede afskrivning fra begyndelsen af det aktuelle regnskabsår til den dato, hvor FOF i skyen er indstillet til at starte afskrivningen.

Hvis du har andre åbningsposter, kan du også angive dem nu, f.eks. scrapværdi, nedskrivning og opskrivning.

Når du har angivet, kontrolleret at det stemmer til din finansbogføring, kan du bogføre kladde-linjerne for hvert anlæg.

Du skal også være opmærksom på restafskrivningsperioden på dit anlægsaktiv er korrekt.

Herefter er det meget vigtigt, at du aktiverer finansintegration i afskrivningsprofilerne igen.

## 2.3 Afskrivninger

Der er 2 metoder at beregne og bogføre afskrivninger på.

- Automatisk v/kørslen Beregn afskrivning
- Manuelt v/brug af anlægskassekladden

Afskrivninger beregnes udelukkende af anskaffet anlæg, og ignorerer anlæg som er solgte, spærret, inaktive eller sat til manuelle afskrivningsmetoder.

Kørslen beregner afskrivningerne og overfører disse til anlægsfinanskladden, hvor du kan se antallet af afskrivningsdage for de enkelte anlæg.

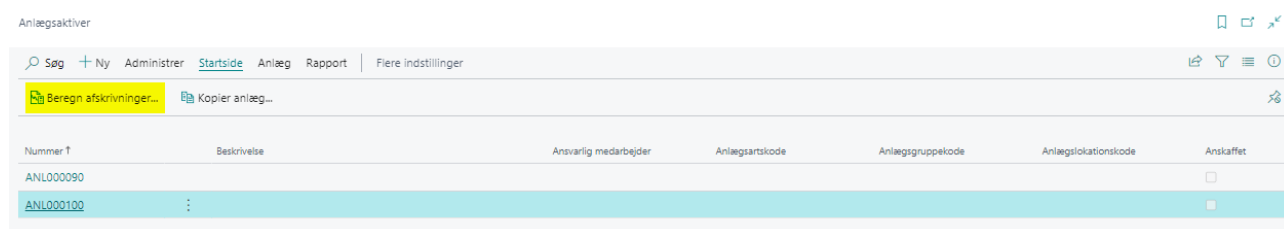
Du kan vælge enten at bruge bogføringsdatoen, som beregningsdato for afskrivningen eller du kan tvinge afskrivningen til at være et bestemt antal dage. Du skal dog altid anføre bogføringsdato for anlæg og bogføringsdato – og disse skal være identiske.

Standard perioder for afskrivninger er 360 dage for et år og 30 dage for en måned.

### 2.3.1 Beregn automatiske afskrivninger

”Søg” på Anlægsaktiver – tryk på ”Beregn afskrivninger...”.

Alternativt finder du Beregn afskrivninger under startside.



Følgende skærmbillede fremkommer. Der skal som minimum tages stilling til de felter der er markeret med gult.

### Beregn afskrivninger

↗ ✕

---

#### Indstillinger

Vis mindre

Afskrivningsprofil ..... ÅRS

Bogføringsdato for anlæg ..... 12-05-2023

Brug tvungent antal dage .....

Tvungent antal dage .....

Bogføringsdato ..... 12-05-2023

Bilagsnr. ....

Bogføringsbeskrivelse .....

Indsæt modkonto .....

---

Filter: Anlæg > 0 filtre angivet

---

OK Annuller

Herefter udfyldes Indstillinger og eventuelt Filter: Anlæg, se eksempler nedenfor, hvor der er vist eksempel på automatisk afskrivninger og afskrivning med tvungen antal dage pr. en given dato. Se venligst yderligere beskrivelse af de forskellige funktioner nedenfor (OBS).

### Beregn afskrivninger

↗ ✕

Brug standardværdier fra ..... Seneste anvendte indstillinger og filtre

---

#### Indstillinger

Vis mindre

Afskrivningsprofil ..... ÅRS

Bogføringsdato for anlæg ..... 31-07-2023

Brug tvungent antal dage .....

Tvungent antal dage .....

Bogføringsdato ..... 31-07-2023

Bilagsnr. .... 0723

Bogføringsbeskrivelse ..... Afskr 07/23

Indsæt modkonto .....

---

#### Filter: Anlæg

✕ Nummer .....

✕ Anlægsartskode .....

✕ Anlægsgruppekode .....

✕ Budgetanlæg .....

+ Filter...

---

OK Annuller

### Beregn afskrivninger

↗ ✕

Brug standardværdier fra ..... Seneste anvendte indstillinger og filtre

---

#### Indstillinger

Vis mindre

Afskrivningsprofil ..... ÅRS

Bogføringsdato for anlæg ..... 31-07-2023

Brug tvungent antal dage .....

Tvungent antal dage ..... 30

Bogføringsdato ..... 31-07-2023

Bilagsnr. .... 0723

Bogføringsbeskrivelse ..... Afskr 07/23

Indsæt modkonto .....

---

#### Filter: Anlæg

✕ Nummer .....

✕ Anlægsartskode .....

✕ Anlægsgruppekode .....

✕ Budgetanlæg .....

+ Filter...

---

Filterer totaler efter:

---

OK Annuller



## OBS:

Hvis du har et anlæg, hvor du løbende foretager anskaffelser på samtidig med, at du afskriver, så skal du enten håndtere dine anskaffelser som anført under menupunktet Anskaffelser eller bruge tvungen antal dage ved afskrivning.



Vælger du det sidste, skal du være opmærksom på, at systemet tager antallet af dage og ikke kigger på evt. anskaffelsesdato i regnskabsåret, illustreret ved nedenstående eksempel:




Anskaffelse 15/7 23 med 120.000 kr., afskrivningsstart iflg. anlægget 15/7 og 5 år frem. Årlig afskrivning 24.000 kr. og månedlig afskrivning 2.000 kr.

Så vælges beregningen af afskrivninger uden tvungne dage bliver afskrivningen kr. 1.067 svarende til 16 dage, som er fra anskaffelsesdagen til ultimo måneden for første afskrivningsperiode. Anvendes derimod tvungen antal dage (her 30 dage = 1 måned), så bliver afskrivningen 2.000 kr. Og afskrives der 1 gang årligt med 360 dage, så bliver afskrivningen med 360 dage 24.000 kr., hvis Start afskrivning på anlægskortet ligger i den anførte periode og er anskaffet (her er denne data 15/7, så derfor er der beregnet 360 dage).

Anlægsfinanskladder ✓ Gemt  

Kladdenavn: STANDARD

Analysér Administrer **Startside** Linje Handlinger Relateret Automatiser Færre indstillinger  

Bogfør  Indsæt anlægsmodkonto  Afstem  Udregn...

Bogførings...	Bila...	Bilagsnr.	Kontotype	Kontonr.	Afskrivningsp...	Anlægsbo...	Beskrivelse	Vir...	Pro...	Beløb	Bud...	Modkonto...	Modkonto	Modkontos bogførings...	Modkontos produktbogf...	Modkontos virksomheds...	Antal afskrivning...
31-07-23		0723	Anlæg	ANL000360	ÅRS	Afskrivning	Afskr 0723			-2.000,00		Finanskonto					30
31-07-2023		0723	Finanskonto	461900			Afskr 0723			2.000,00		Finanskonto					
31-07-2023		0723	Anlæg	ANL000360	ÅRS	Afskrivning	Afskr 0723			-1.067,00		Finanskonto					16
31-07-2023		0723	Finanskonto	461900			Afskr 0723			1.067,00		Finanskonto					
31-07-2023		0723	Anlæg	ANL000360	ÅRS	Afskrivning	Afskr 0723			-24.000,00		Finanskonto					360
31-07-2023		0723	Finanskonto	461900			Afskr 0723			24.000,00		Finanskonto					

Hvis du angiver afskrivningsperioden (antal afskrivnings år, antal afskrivningsmåneder eller afskrivningsslutdatoen), beregner følgende formel afskrivningsbeløbet:

$$\text{Afskrivningsbeløb} = ((\text{Bogført værdi} - \text{Skrapværdi}) \times \text{Antal afskrivningsdage}) / \text{Resterende afskrivningsdage}$$

De resterende afskrivningsdage beregnes som antallet af afskrivningsdage minus antallet af dage mellem afskrivningens startdato og datoen for den sidste anlægspost, som enten er en afskrivning eller anskaffelse.

Afskrivningerne bliver ikke bogført automatisk. Efter beregning bliver de overført til anlægsfinanskladden, hvor de skal kontrolleres og bogføres.

Du kan annullere fejlbehæftede afskrivningsposter ved at udføre kørslen **Annuller anlægsfinansposter**. Bagefter kan du bogføre det korrekte beløb ved igen at udføre kørslen **Beregn afskrivninger**. De fejl, du retter, bogføres som anlægsfejlposter.

Hvis du ikke ønsker at anlægget skal indgå i Beregn afskrivninger kan du på anlægskortet anføre Afskrivningsmetode til Manuelt i stedet for fx Lineær.

#### Afskrivningsprofil

Afskrivningsprofilkode .....	ÅRS
Bogføringsgruppe .....	MASKINER
Afskrivningsmetode .....	Lineær
Afskriv fra den .....	Lineær
Antal afskrivningsår .....	Saldo 1
Afskriv til den .....	Saldo 2
	Saldo 1/Lineær
	DB2/SL
	Brugerdefineret
	Manuelt

## 2.3.2 Manuelle afskrivninger

Manuelle afskrivninger skal håndteres via en anlægsfinanskladder.

Anlægsfinanskladder

Kladdenavn ..... STANDARD

Analysér | Administrer | Startside | Linje | Handlinger | Relateret | Automatiser | Færre indstillinger

Bogfør |  Indsæt anlægsmodkonto |  Afstem |  Udregn...

Indsæt den modkonto eller de modkonti på nye kladdelinjer for hovedkontoen/-kontiene på kladdelinje(r). Det kræver, at der er konfigureret modkonti i vinduet Anlægsbogføringsgrupper for den relaterede transaktion for faste anlægsaktiver, f.eks. anskaffelse, afskrivning, nedskrivning eller reparation.

Bogførings...	Bila...	Bilagsnr.	Kontotype	Kontonr.	Afskrivningsp...	Anlægsbo...	Beskrivelse	Virk...	Pro...	Beløb	Bud...	Modkonto...	Modkonto	Modkontos bogførings...	Modkontos produktbog
31-12-2023	:	G05026	Anlæg	ANL000350	ÅRS	Afskrivning	Varevogn m...			-350,00		Finanskor			

Bogførings...	Bila...	Bilagsnr.	Kontotype	Kontonr.	Afskrivningsp...	Anlægsbo...	Beskrivelse	Virk...	Pro...	Beløb	Bud...	Modkonto...	Modkonto	bogfa
31-12-2023	:	G05026	Anlæg	ANL000350	ÅRS	Afskrivning	Varevogn m...			-350,00		Finanskonto		
31-12-2023		G05026	Finanskonto	461900			Varevogn m...			350,00		Finanskonto		

## 2.4 Omposter, opdele og kombinere anlægsaktiver.

### 2.4.1 Omposter anlægsaktiver

Hvis du skal om flytte et anlæg fra en afdeling til en anden (eller projekt), så kan du med fordel ompostere anlægget.

Opret det nye anlæg, hvor du tildeler anlægsafskrivningsprofil og øvrige relevante oplysninger.

Under anlægsaktiver, handlinger vælger du anlægsomposteringskladder (kan også søges frem via ALT+Q (luppen)).

Opret en kladdelinje, hvor feltet anlægsnr. viser det oprindelige anlægsaktiv, og feltet nyt anlægsnr. indeholder det nye anlægsaktiv, hvortil der skal flyttes. Udfyld felterne efter behov. Der kan anvendes procenter eller beløb. Er felter ikke synlige i kladden, så tilpas skærmbilledet via tandhjulet.

Vælg handlingen omposter.

Anlægsomposteringskladder ✓ Gemt

Kladdenavn: STANDARD

Analysér Administrer **Omposter** Automatiser Færre indstillinger

Bogføringsda... for anlæg	Bilag.nr.	Anlægsnr.	Nyt anlægsnr.	Afskriv...	Beskrivelse	Ompost.pct. (anskaffelse)	Omposter anskaffelse	Omposter afskrivning	Bogføringsdato	Ompost beløb (anskaffelse)	Omposter nedskrivning	Omp... opskr...	Omp... bruger 1	Beregn sålso...	Omp... bruger 2	Omp... skrap...	Indsæt modk...
15-01-2024	A265222	ANL000320	ANL000400	ÅRS	Ledningsnet - Øster	75	<input checked="" type="checkbox"/>	<input checked="" type="checkbox"/>	19-01-2024	0,00	<input type="checkbox"/>	<input type="checkbox"/>	<input type="checkbox"/>	<input type="checkbox"/>	<input type="checkbox"/>	<input type="checkbox"/>	<input type="checkbox"/>

Posterne overføres nu til Anlægsfinanskladder, hvor du kan kontrollere og bogføre omposteringen.

Anlægsfinanskladder ✓ Gemt

Kladdenavn: STANDARD

Analysér Administrer **Startside** Linje Handlinger Relateret Automatiser Færre indstillinger

Bogfør **Indsæt anlægsmodkonto** Afstem Udlig...

Bogførings...	Bila...	Bilag.nr.	Kontotype	Kontonr.	Afskrivningsp...	Anlægsto...	Beskrivelse	Virk...	Pro...	Beløb	Bud...	Modkonto...	Modkonto	Modkonto bogførings...	Modkonto produktbogf...	Modkonto virksomheds...	Antal afskrivning...	Afsk... til bog... for anl...	Afsk... ans...	Anl... om...	Anlægsfej
19-01-2024		A265222	Anlæg	ANL000320	ÅRS	Afskrivning	Ledningsnet...			7.500,00		Finanskonto						<input type="checkbox"/>	<input type="checkbox"/>	<input checked="" type="checkbox"/>	
19-01-2024		A265222	Anlæg	ANL000320	ÅRS	Anskaffelse	Ledningsnet...			-900.000,00		Finanskonto						<input type="checkbox"/>	<input type="checkbox"/>	<input checked="" type="checkbox"/>	
19-01-2024		A265222	Anlæg	ANL000400	ÅRS	Anskaffelse	Ledningsnet...			900.000,00		Finanskonto						<input type="checkbox"/>	<input type="checkbox"/>	<input checked="" type="checkbox"/>	
19-01-2024		A265222	Anlæg	ANL000400	ÅRS	Afskrivning	Ledningsnet...			-7.500,00		Finanskonto						<input type="checkbox"/>	<input type="checkbox"/>	<input checked="" type="checkbox"/>	

Hvis du har bogført en anskaffelsespris for ét anlæg, kan du bruge anlægsomposteringskladden til at opdele anskaffelsesprisen på flere anlægsaktiver.

## 2.4.2 Kombinere 2 anlægsaktiver til 1

Du kan kombinere flere anlægsaktiver til ét anlægsaktiv, f.eks. når du skal flytte fordelte anlægsaktiver til en enkelt afdeling. Hvis du har bogført anskaffelsesprisen og afskrivningen for det anlægsaktiv, der skal flyttes, kombineres værdierne i det enkelte anlægsaktiv.

Det sker fortsat fra anlægsomposteringskladden. Opret en omposteringskladder, hvor feltet anlægsnr. viser det oprindelige anlægsaktiv, der skal flyttes/kombineres, og feltet nyt anlægsnr. indeholder det nye anlægsaktiv, det skal kombineres med.

Lad feltet **Ompost.pct. (anskaffelse)** være tomt for at flytte/kombinere hele anskaffelsesprisen.

Markér afkrydsningsfelterne **Omposter anskaffelse** og **Omposter afskrivning**.

Vælg handlingen **Omposter**.

Posterne overføres igen til en Anlægsfinanskladder, hvor du kan kontrollere og bogføre omposteringen.

### 2.4.3 Opdeling af et anlægsaktiv til flere

Du kan opdele et anlægsaktiv i flere anlægsaktiver, f.eks. når du skal fordele et anlægsaktiv på tre forskellige afdelinger med fx procentsats. Du skal sikre dig, at alle de nye anlæg, der skal bruges, er oprettet.

Du skal vælge anlægsomposteringskladde.

Opret to omposteringskladdelinjer, én for hvert nyt anlægsaktiv. På den første linje skal du angive det andet anlægsaktiv i feltet **Nyt anlægsnr.** og 25 i feltet **Ompost.pct. (anskaffelse)**. På den anden linje skal du angive det tredje anlægsaktiv i feltet **Nyt anlægsnr.** og 40 i feltet **Ompost.pct. (anskaffelse)**. På begge linjer skal du markere afkrydsningsfelterne **Omposter anskaffelse** og **Omposter afskrivning**.

Vælg handlingen **Ompostér**.

## 3.1 Salg

### 3.1.1 Salg af et anlægsaktiv

Salg af et anlæg kan enten ske via en anlægsfinanskladde eller en salgsfaktura. Her beskrives salg via en salgsfaktura.

The screenshot shows the 'ANL000390 · Kedel' asset page. The 'Generelt' section includes fields for Nummer (ANL000390), Beskrivelse (Kedel), Anlægsartskode (MAT), Anlægsgruppekode (ENERGIPARK), Anlægslokationskode (VÆRKET), Budgetanlæg (checked), Serienr., Hovedanlæg/underanl., Del af hovedanlæg, Søgebeskrivelse (NØRREGADE KEDEL), Ansvarlig medarbejder, Inaktiv (unchecked), Spærret (checked), Anskaffet (checked), and Rettet den (15-12-2023). The 'Afskrivningsprofil' section includes fields for Afskrivningsprofilkode (ÅRS), Bogføringsgruppe (MASKINER), Afskrivningsmetode (Lineær), Afskriv fra den (01-01-2024), Antal afskrivningsår (30,00), Afskriv til den (31-12-2053), Bogført værdi (272.477,00), and Afskrivningstabelkode. There is also a toggle for 'Brug Half-Year Conve...' and a link to 'Tilføj flere afskrivningsprofiler'.

Søg efter salgsfaktura og vælg debitoren, som skal købe anlægsaktivet.





Notifikationer: 3 Vareforbrugskonto mangler i Bogføringsopsætning. | Vareforbrugskonto mangler i Bogføringsopsætning. | Der er forfaldne beløb på debitoren.

Startside Forbered Udskriv/Send Anmod om godkendelse Faktura | Flere indstillinger

Bogfør | Frigiv

## Generelt

Vis mere

Debitornavn	Planeten	<b>Kunde</b>	Kontakt	
		Kontaktens telefonnu...	Bilagsdato	31-03-2024
		Kontaktens faxnummer	Bogføringsdato	31-03-2024
		Kontaktens mailadresse	Forfaldsdato	14-04-2024
		Kontaktens rolle	Status	Åben

## Linjer

Vis mere

Vælg varer... Ny linje Slet linje

Type	Nummer	Beskrivelse	Lokationskode	Antal	Enhedskode	Mængder 1 antal	Mængder 1 enhed	Mængder 2 antal	Mængder 2 enhed	Ek
Sub		Ressource								
Fakt		Gebyr (vare)								
Fakt		Tildelingskonto								
						Moms i alt (DKK)				0,00
						I alt inkl. moms (DKK)				0,00

Vælg Type Anlæg og anlægsnummeret, som skal sælges. Anfør salgspris ekskl. moms.



Der er forfaldne beløb på debitoren. Vis detaljer

Startside Forbered Udskriv/Send Anmod om godkendelse Faktura | Flere indstillinger

Bogfør | Frigiv

## Generelt

Vis mere

Debitornavn	Planeten	<b>Kunde</b>	Kontakt	
		Kontaktens telefonnu...	Bilagsdato	31-03-2024
		Kontaktens faxnummer	Bogføringsdato	31-03-2024
		Kontaktens mailadresse	Forfaldsdato	14-04-2024
		Kontaktens rolle	Status	Åben

## Linjer

Vis mere

Vælg varer... Ny linje Slet linje

Type	Nummer	Beskrivelse	Afdeling Kode	Projekt Kode	Antal	Lokationskode	Enhedspris ekskl. moms	Linjerabatpct.	Linjebeløb ekskl. moms
Anlæg	ANL000390	Kedel	2	1	1		100.000,00		100.000,00
Subtotal ekskl. moms ...		100.000,00	Fakturarabat i %		0	Moms i alt (DKK)			25.000,00
Fakturarabatbeløb eks...		0,00	I alt ekskl. moms (DKK)		100.000,00	I alt inkl. moms (DKK)			125.000,00

Når salgsfaktura er bogført, vil alle posterne vedr. salget, herunder tab/gevinst og tilbageførte afskrivninger, blive vist.

ANL000390 - Kedel

Anlægsfinansposter | Søg | Analyser | Søg efter poster... | Annuller poster... | Tilbagefør transaktion... | Relateret | Automatiser | Færre indstillinger

Bogførings... for anlæg	Bilagstype	Bilagsnr.	Anlægsnr.	Afskrivningsp...	Anl...	Anlægsbo...	Beskrivelse	Afdeling Kode	Projekt Kode	Reløb	Om...	Antal afskrivning...	Bogførings...	Fin
31-03-2024	Faktura	103006	ANL000390	ÅRS	Salg	Afskrivning	Faktura 102006	2	1	1.523,00	<input type="checkbox"/>	0	31-03-2024	
31-03-2024	Faktura	103006	ANL000390	ÅRS	Salg	Anskaffelse	Faktura 102006	2	1	-274.000,00	<input type="checkbox"/>	0	31-03-2024	
31-03-2024	Faktura	103006	ANL000390	ÅRS		Gevinst/tab	Faktura 102006	2	1	172.477,00	<input type="checkbox"/>	0	31-03-2024	
31-03-2024	Faktura	103006	ANL000390	ÅRS	Salg		Faktura 102006	2	1	-100.000,00	<input type="checkbox"/>	0	31-03-2024	
29-02-2024		0224	ANL000390	ÅRS		Afskrivning	Afskr. 0224	2	1	-381,00	<input type="checkbox"/>	15	29-02-2024	
15-02-2024		G05027	ANL000390	ÅRS		Afskrivning	Kedel	2	1	-50,00	<input type="checkbox"/>	0	15-02-2024	
15-02-2024		G05027	ANL000390	ÅRS		Anskaffelse	Kedel	2	1	12.000,00	<input type="checkbox"/>	0	15-02-2024	
15-02-2024		G05027	ANL000390	ÅRS		Afskrivning	Kedel	2	1	-364,00	<input type="checkbox"/>	15	15-02-2024	
31-01-2024		0124	ANL000390	ÅRS		Afskrivning	Afskr. 0124	2	1	-728,00	<input type="checkbox"/>	30	31-01-2024	
15-01-2024		G05026	ANL000390	ÅRS		Anskaffelse	Kedel	2	1	12.000,00	<input type="checkbox"/>	0	15-01-2024	
01-01-2024	Faktura	I-108039	ANL000390	ÅRS		Anskaffelse	Faktura I-107059	2	1	250.000,00	<input type="checkbox"/>	0	01-01-2024	

Anlægsaktivet vil herefter have markering i solgt og en bogført værdi på 0.

Anlægskort

ANL000390 · Kedel

Startside | Anlæg | Rapport | Relateret | Rapporter | Automatiser | Færre indstillinger

Anskaf | Kopier anlæg...

**Generelt** Vis mindre

Nummer	ANL000390	Budgetanlæg	<input checked="" type="checkbox"/>	Ansvarlig medarbejder	
Beskrivelse	Kedel	Seriens.		Inaktiv	<input type="checkbox"/>
Anlægsartskode	MAT	Hovedanlæg/underanl.		Spærret	<input type="checkbox"/>
Anlægsgruppekode	ENERGIPARK	Del af hovedanlæg		Anskaffet	<input type="checkbox"/>
Anlægslokationskode	VÆRKET	Søgebeskrivelse	NØRREGADE KEDEL	Rettet den	15-12-2023

Afskrivningsprofiler | Administrer | Afskr.profil

Ny linje | Slet linje

Afskrivningsprofilkode ↑	Anlægsbogføringsgruppe	Afskrivningsmetode	Afskriv fra den	Antal afskrivningsår	Afskriv til den	Saldtopct.	Solgt	Bogført værdi	Standardanl...
→ ÅRS	MASKINER	Lineær	01-01-2024	30,00	31-12-2053	0,00	<input checked="" type="checkbox"/>	0,00	<input type="checkbox"/>

Reparation

## 4.1 Hovedanlæg og underanlæg

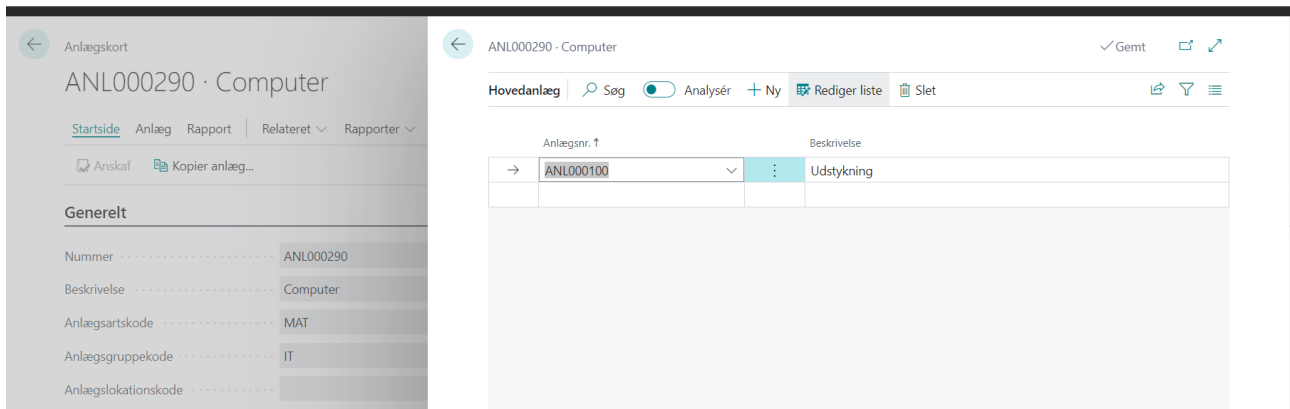
Et hovedanlæg er et anlægsaktiv, som består af andre anlægsaktiver, her kaldet underanlæg. Det kan være et produktionsanlæg, som består af en lang række mindre maskiner eller dele (underanlæg).

Fordelen ved denne gruppering er, at man let kan få et overblik og samtidig kan foretage afskrivninger på de enkelte anlæg uafhængigt af hinanden.

Hvis du vil opbygge et hovedanlæg, skal dette først oprettes.

Efterfølgende opretter du underanlæggene, som herefter tilknyttes hovedanlægget.

Tilknytningen sker på hovedanlæggets Anlægskort under Relateret, Hovedanlæg og +Ny.



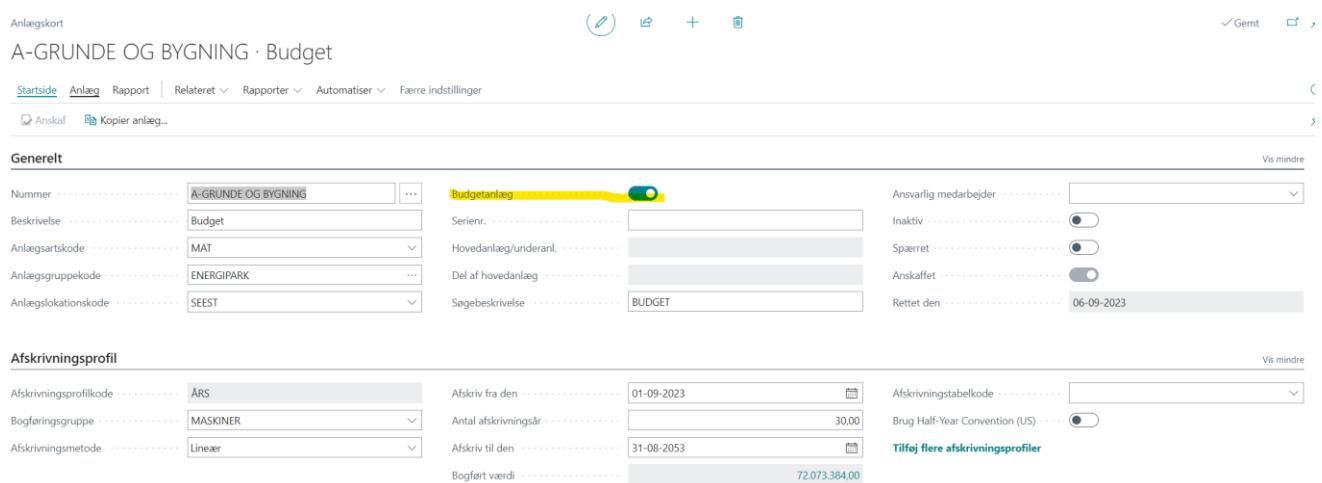
På de enkelte anlægskort fremgår det om du kigger på et hovedanlæg eller en komponent (underanlæg).

Under Hovedanlæg – statistik kan du se oplysninger om den samlede anskaffelsessum og samlede afskrivninger for underanlæggene.

## 5.1 Budgetanlæg

Budgetanlæg anvendes typisk til at indeholde eventuelle forventede anskaffelser i rapporter og budgetter. Et budget anlæg er ikke integreret med modulet Finans (se eventuelt punktet om integration under afskrivningsprofiler).

Et budgetanlæg oprettes som et almindeligt anlægsaktiv, dog skal der markeres på anlægskortet, at der er tale om et budgetanlæg, hvilket forhindrer at der bogføres i finansmodulet.



Både anskaffelser (eksl. moms) og afskrivninger sker fra anlægskladden, som er uden finansintegration. Anskaffelserne indtastes direkte i anlægskladden uden modpostering. Afskrivningerne beregnes som tidligere beskrevet, og lander i anlægskladden til bogføring.

Hvis du vil kopiere anlægsfinansposter til budgettet kan du via Afskrivningsprofilen under menu-punktet Handlinger, Funktion og Kopier anl.poster til finansbudget.

Afskrivningsprofilkort

ÅRS · Årsregnskabsprofil

Handlinger ▾ Relateret ▾ Automatiser ▾

Funktion

- Opret anlægsafskr.profiler...
- Kopier afskrivningsprofil...
- Annuller anlægsfinansposter...
- Kopier anl.poster til finansbud...

Kode .....  
Beskrivelse .....  
Standard-slutafri.beleb ..... 10,00  
Standard-slutbogf. værdi ..... 0,00  
Beregningsmetode ved salg ..... Netto  
Fratræk rabat i købsfaktura .....

Tillad rettelse af afgang .....   
Tillad ændring af afskr.felter .....   
Moms på nettosalgsposter .....   
Tillad identiske bilagsnr. ....   
Tillad indeksering .....   
Tillad afskrivning under 0 .....

Tillad mere end 360/365 afskr.dage .....   
Brug anlægsbogf.kontrol .....   
Brug afrunding i per. afskr. ....   
Brug ens anlægsdato+bogf.data ...   
Regnskabsår 365 dage .....

Integration

Du skal være opmærksom på om du vil medtage budgetanlægget eller ej.

**Kop. anl.poster til finansbud.**

Startdato ..... 01-01-2024

Slutdato ..... 31-12-2024

Bogføringsbeskrivelse ..... Anlæg

Indsæt modkonto .....

**Kopier**

Anskaffelse .....

Afskrivning .....

Nedskrivning .....

Opskrivning .....

**Filter: Anlæg**

× Nummer ..... A-GRUNDE OG BYGNING

× Anlægsartskode .....

× Anlægsgruppekode .....

× Budgetanlæg .....

+ Filter...

Nej

Ja

Filtrer totaler efter:

+ Filter...

Hvis det besluttet at anskaffe et anlæg, som er registreret som et eller del af budgetanlæg kan budgetanlægget kopieres til et nyt anlæg. Husk at fjerne markeringen budgetanlæg på det nye anlæg.

Når du anskaffer dit nye anlægsaktiv, skal det ske på normal vis, som beskrevet under punkt 2.2. Ønsker du samtidig at reducere dit budgetanlæg med den nye anskaffelse, skal budgetanlægget tilføjes.

Det er også muligt at slette budgetanlægget.

Bogførings...	Bila...	Bilagsnr.	Kontotype	Kontoner	Afskrivningsp...	Anlægsbo...	Beskrivelse	Virk...	Pro...	Beløb	Budgetanlægsnr.	Modkonto...	Modkonto	Modkontos bogførings...	Modkontos produktbogf...	Modkontos virksomheds...	Antal afskriving...	Afsk... til bog... for anl...	Afsk... Ar...
22-01-2024		G05028	Finanskonto							0,00	Budgetanlæg	Finanskonto							

## 6.1 Reparation og vedligehold (mulighed)

Modulet Reparation bruges til håndtering af omkostninger, som ikke forøger, men udelukkende vedligeholder værdien af anlægget.

Under anlægsbogføringsgrupper skal de relevante konti tilknyttes under reparation.

Kode ↑	Anskaffelseskonto	Afskrivningskonto	Anskaffelseskonto (afgang)	Afskrivningskonto (afgang)	Gevinstkonto (afgang)	Tabkonto (afgang)	Reparationskonto	Anskaffelsesmodkonto	Afskriving - driftskonto
→ ADMINISTRATION									
MASKINER	631140	631600	631225	631675	290600	290600	281000		461900
PRODUKTION	626150	626600	626225	626675	290600	290600	281000		290800

På anlægskortet skal de relevante oplysninger under Reparation udfyldes.

Når reparationen udføres, skal den registreres på anlægget. Dette kan gøres via købsfaktura eller anlægsfinanskladde.

## I-107061 · Super virksomhed A/S

[Startside](#)
[Forbered](#)
[Anmod om godkendelse](#)
[Faktura](#)
[Kontroller...](#)
[Handlinger](#)
[Relateret](#)
[Automatiser](#)
[Færre indstillinger](#)
[Bogfør](#)
[Frigiv](#)

## Generelt

Kreditornavn	Super virksomhed A/S	Bogføringsdato	22-01-2024	Brugergrup
Kontakt		Forfaldsdato	10-02-2024	Status
Bilagsdato	22-01-2024	Kreditors fakturanr.	TEST-REPR 100	Godkendels

## Linjer | Administrer | Linje

Type	Anlægsbogføringstype	Nummer	Beskrivelse/b...	Lokat...	Antal	Enheds...	Købspris ekskl. moms	Linjebeløb ekskl. moms	Periodiseringsk...	Produktbogf...	Virksomheds...
→ Anlæg	Reparation	ANL000260	Biler		1		5.000,00	5.000,00		MOMS	DK
	Anskaffelse										
	Reparation										
	Opskrivning										

Subtotal ekskl. moms (DKK)	5.000,00	Fakturarabat i %	0	Moms i alt (
Fakturarabatbeløb (DKK)	0,00	I alt ekskl. moms (DKK)	5.000,00	I alt inkl. mc

På anlægskortet under Anlæg og anlægsstatistik er det muligt at se, hvor meget der er anvendt på reparationer.

### Anlægskort

ANL000260 · Biler

Startside [Anlæg](#) Rapport Relateret Rapporter

Dimensioner Statistik Bemærkninger

#### Generelt

Nummer: ANL000260

Beskrivelse: Biler

Anlægsartskode: MAT

Anlægsgruppekode: BILER

Anlægslokationskode: BRAMDRUP

#### Afskrivningsprofil

Afskrivningsprofilkode: ÅRS

Bogføringsgruppe: MASKINER

Afskrivningsmetode: Lineær

#### Reparation

Kreditornr. (køb): 10636930

Kreditornr. (reparation): 10636930

#### Intrastat

### Anlægsstatistik

#### Generelt

Anskaffelsesdato: 12-11-2023

Anskaffelsesdato (finans): 12-11-2023

Solgt:

Salgsdato:

Salgspris: 0,00

Tab/gevinst: 0,00

Bogført værdi efter afgang: 0,00

Sidste bogføringsdato for anlæg		Beløb
Anskaffelse	12-11-2023	150.000,00
Afskrivning	31-01-2024	-32.444,00
Nedskrivning		0,00
Opskrivning		0,00
Bruger 1		0,00
Skrapværdi		0,00
Bruger 2		0,00
Bogført værdi		117.556,00
Afskrivningsgrundlag		150.000,00
<b>Reparation</b>		<b>5.000,00</b>

## 7.1 Forsikring (mulighed)

I anlægsmodul har du mulighed for at håndtere forsikringspolicer, som er tilknyttet anlægsaktiverne. Når anlægsaktiver købes og sælges, skal forsikringspolicer opdateres med den aktuelle

værdi, således du sikrer dig mod over- og underforsikring. Der kan tilknyttes en eller flere policer til det enkelte anlæg.

Først skal du sikre at anlægsopsætningen er korrekt. Dvs. at der tillades bogføring af forsikringsposter samt tilføje en afskrivningsprofilkode. Hvis der er markering i Aut. forsik. bogføring, så bogføres forsikringsposterne automatisk ved anskaffelse. Uden markering, så havner posterne i en forsikringskladde, som efterfølgende skal bogføres.

Anlægsopsætning

Generelt | Afskrivninger | Bogføring | Kladdetyper | Automatiser | Færre indstillinger

Anlægsarter | Anlægsgrupper | Anlægslokationer

Generelt

Standard-afskr.profil: ARS | Anlægsbogf. tilladt fra: 01-07-2023 | Anlægsbogf. tilladt til: 30-06-2027 | Tillad bogf. på hovedanlæg:  | Forsikring tilknyttet profil: ARS | Aut. forsik. bogføring:

Nummerering

Anlægsnumre: ANL | Forsikringsnumre: ANL-F.

Herefter skal du opsætte de forskellige forsikringstyper, som kan registreres sammen med de enkelte forsikringspolicer på forsikringskortet.

Søg på forsikringstyper og opret de forskellige forsikringstypekoder, fx Biler, Tyveri, Brand.

Herefter skal der oprettes forsikringspolicer og detaljer udfyldes på forsikringskortet.

Forsikringskort

FOR000040 · Bilsforsikring

Startside | Rapporter | Flere indstillinger

Statistik | Forsikringssummer pr. anlæg

Generelt

Nummer: FOR000040 | Udløbsdato: 01-01-2029 | Årlig præmie: 15.000,00  
Beskrivelse: Bilsforsikring | Forsikringstype: BIL | Forsikringsdækning: 1.000.000,00  
Kreditornr. (forsikring): 10636930 | Policenr.: CODAN.BIL.256faf54 | Spærret:   
Ikrafttrædelsesdato: 01-01-2024 | Søgebeskrivelse: BILFORSIKRING | Rettet den: 22-01-2024

Bogføring

Anlægsartskode: MAT | Anlægsgruppekode: BILER | Anlægslokationskode:

Så kan du via en anlægsforsikringskladde bogføre forsikringen på det enkelte anlæg. Eller er anlægget endnu ikke anskaffet, sker det, alt efter opsætningen under afskrivningsprofilen, når anskaffelsen sker.

Herefter vil der være markeret Ja i Forsikret på anlægskortet og detaljerne for sikringssummen etc. findes der.

The screenshot displays a software interface with three main sections:

- Left Panel (Asset Details):** Titled "Anlægskort ANL000260 · Biler". It includes sections for "Generelt" (Number: ANL000260, Description: Biler, etc.), "Afskrivningsprofil" (Profile code: ÅRS, Group: MASKINER, etc.), and "Reparation" (Creditors: 10636930).
- Center Panel (Insurance Postings):** Titled "Forsikringsposter". It features a table with the following data:

Bogførings...	Bilagstype	Bilagsnr.	Forsikringsnr.	Anlægsnr.	Beskrivelse	Beløb
01-01-2024	:	N00001	FOR000040	ANL000260	Bilforsikring	15.000,00
- Right Panel (Settings):** Contains various toggle switches and dropdown menus, with a date field set to "22-01-2024".

Below these panels, there is a section for "Anlægsforsikringskladder" (Asset Insurance Policies) with a "Kladdenavn" (Policy Name) set to "STANDARD". At the bottom, a table shows a summary of the insurance posting:

Bogføringsdato	Bilagstype	Bilagsnr.	Forsikringsnr.	Anlægsnr.	Beskrivelse	Beløb	Afdeling Kode	Projekt Kode
→ 01-01-2024	:	FOR000050	FOR000040	ANL000260	Bilforsikring	15.000,00		

Når og hvis anlægsaktivet sælges, vil anlægget ikke længere blive med regnet i forsikringssummen.