

Velkommen til årsmøde - i forandringens tegn...

Softværket a.m.b.a.

Årsmøde – i forandringens tegn

12.45 Velkommen v/Jan Elmstrøm Blaabjerg

13.00 Foredrag om forandringer
v/Martin Erichsen

Pause

14.15 Fremtiden for Forsyning|BI
v/Flemming Dahl

Eftermiddagskaffe og mulighed for at
besøge stande

16.00 Generalforsamling i Softværket

18.00 Foredrag om lykke v/Hella Joof

Praktisk informationer

Venligst ræk hånden op, hvis du ikke vil fotograferes

Nøgler til værelser på Vejle Center Hotel udleveres i foyeren ud for Munkebjerg salen i pausen fra kl. 15.15

Bustransport fra Munkebjerg Hotel til Vejle Center Hotel ca. kl. **22.00, 22.40, 23.20, 00.00 og 01.00**

Bustransport fra Vejle Center Hotel til Munkebjerg Hotel ca. kl. **06.00, 06.40, 07.20 og 08.00**





Flere nye kollegaer er på vej..



Forandringer v/Martin Erichsen

Softværket a.m.b.a.

Kort pause

Softværket a.m.b.a.

Fremtiden for Forsyning|BI

Indlægsholder Flemming Dahl



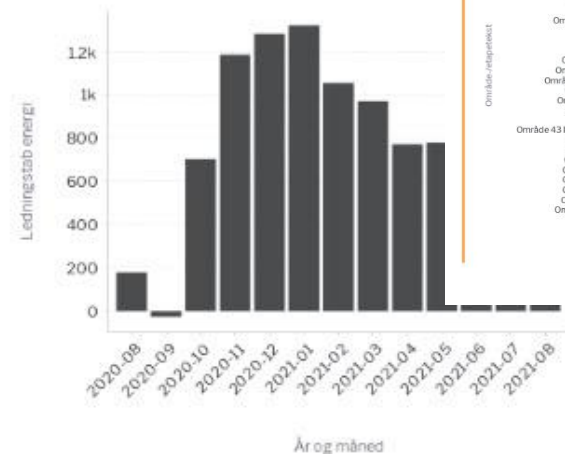
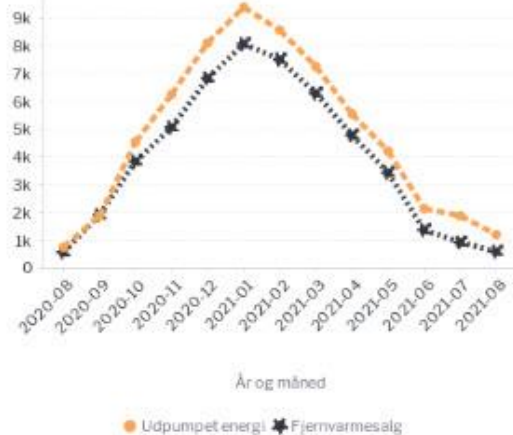
Agenda

1. Status for Forsyning|BI
2. Ny version af Forsyning|BI
3. Demo af rapporter til økonomi, forbrug og drift
4. Redaktør radgang til dine data
5. Opsummering
6. Tidsplan

Hvad bliver løsningen brugt til i dag?

- Økonomisk rapportering
- Forbruger- og målerindsigter
- Drifts-/produktionsrapportering
- Gaskonverteringer

Ledningstab - opgjort efter hovedmålingsmetoden

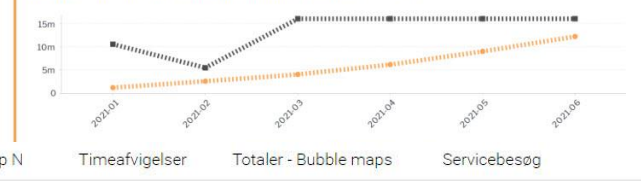


Økonomioverblik for Merkur Fjernvarme (998)

For perioden 2021-01 til 2021-06

Konto	Realiseret	Budgetteret	Budgetafvigelse	% afvigelse	Status
149999 - NETTOOMSÆTNING IALT	21.250.992	23.955.700	-2.704.708	-11%	▼
344998 - PROD.OMKOSTNINGER IALT	-5.150.305	-9.646.402	4.496.097	47%	▲
344999 - BRUTTORESULTAT	16.100.687	14.309.298	1.791.389	13%	▲
411999 - DISTRIBUTIONSOMK. IALT	0	-882.000	882.000	100%	▲
430000 - AFVIGELSE/STATISTISKE AFV. IALT	166	-1.176.000	1.176.166	100%	▲

Slutresultat for perioden fra 2021-01 til 2021-06 er kr. 16.103.103, hvilket er kr 3.851.805 foran budget. Herunder ser du udviklingen i resultatet i forhold til budgetteret over tid.



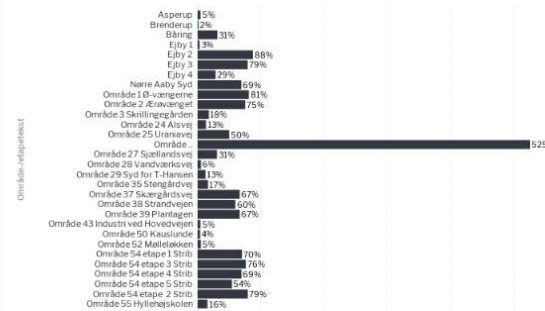
Målt inder den højeste Strandvej på adresser

Se mere

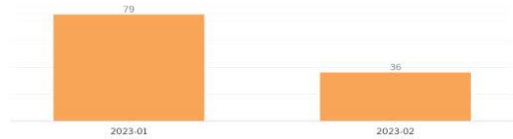


Vejen Taar den højeste veje med t

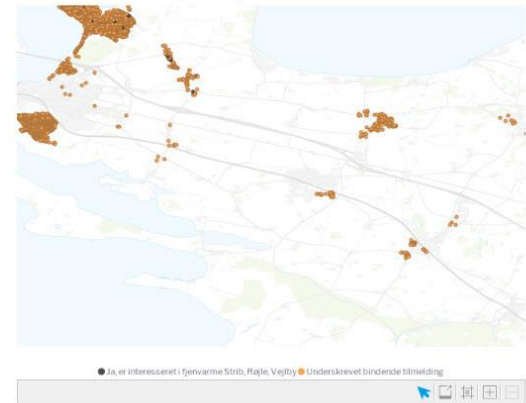
Tilmeldingsprocent per område



Tilmeldinger per måned



Tilmeldinger på kort



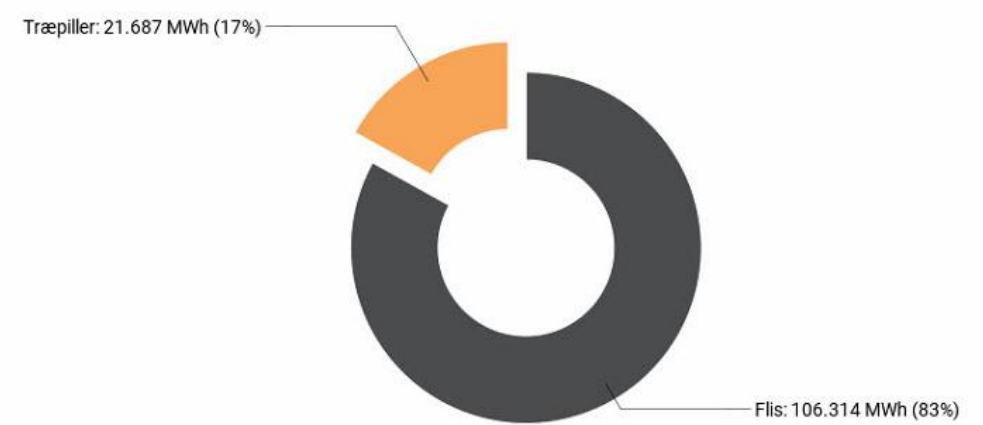
Status for nuværende version

Mange er glade for rapporterne i løsningen

Ønske om højere aktualitet

Stort ønske om bedre performance

Oplever det svært af betjene – og virkelig svært selv at tilpasse



Ny version af Forsyning|BI

Ny version af Forsyning|BI

Vi vil

- integrere til Forsyning|FOF i skyen
- øge hastigheden i løsningen
- gøre løsningen nemmere at betjene – og forstå
- bygge på teknologi fra Microsoft – og på mere udbredte værktøjer
- øge antallet af daglige opdateringer af data
- gøre det nemmere selv at bygge rapporter
- bygge på vores erfaringer fra nuværende Forsyning|BI
- sørge for genkendelighed i forhold til nuværende rapportsæt
- bygge en cloudbaseret dataplatform

Alt sammen i tæt samarbejde med brugergruppen



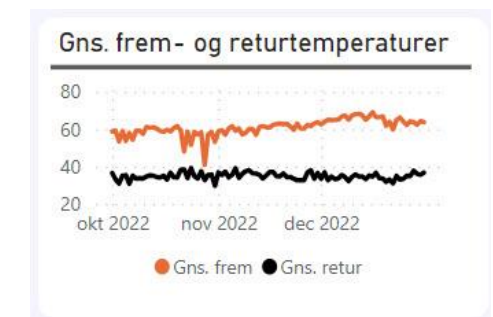
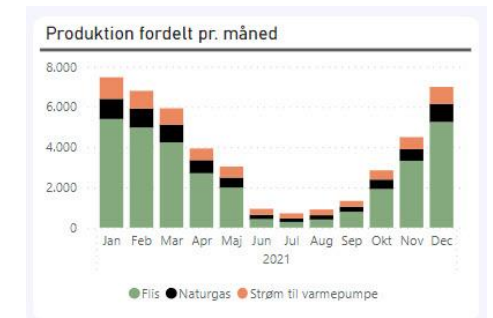
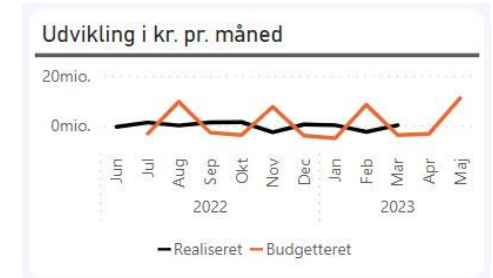


Opsummering

Vi bygger en ny Forsyning|BI baseret på erfaringer med den nuværende løsning – og på de tidligere nævnte ambitioner

Løsningen baserer sig på økonomidata fra Forsyning|FOF i Skyen og på forbruger- og målerdata fra ”klassisk Forsyning|FOF”

Det er kun begyndelsen



Tidsplan

Vi idriftsætter pilotkunder i november 2023

Løsningen er klar til Q1 2024

Hvad betyder det for dig?

Har du Forsyning|BI i dag, så kommer du over på den nye version af løsningen kort tid efter, du har fået FOF i skyen – dog tidligst i første kvartal i 2024

Har du ikke Forsyning|BI i dag, kan du købe den nye version af løsningen, når du har fået FOF i Skyen – dog tidligst i første kvartal 2024



Eftermiddagskaffe

Softværket a.m.b.a.

Velkommen til Hella Joof

LYKKE

Hvordan får vi et gladere liv? Hvad er det nogen mennesker kan, dem med det store smil og de rolige øjne



Middag, kollegialt selskab og erfaringsudvesling

Softværket a.m.b.a.